
























Силовые крепы PowerShore (стабилизационные стойки)

Принадлежности					
Плоская насадка		V-образная малая насадка		Ключ для шлицевых гаек	
Плоская насадка с крепежными отверстиями		V-образная большая насадка		Веревка с карабином	
Наклоняемая насадка; макс. угол 45° в любом направлении		Коническая насадка		Резиновый нескользящий блок	
Наклоняемая насадка с крепежной пластиной; макс. угол 45° в любом направлении		Крестообразная насадка		Сумка для хранения и переноски принадлежностей	
Насадка для балки или бруса до 150 мм шириной; с крепежными отверстиями		Клиновидная насадка		Сумка для хранения и переноски стоек и удлинителей	
Насадка для балки или бруса до 100 мм шириной; с крепежными отверстиями		Базовая опорная пластина; допускает установку до 3 поворотных опор		Треугольный блок для установки двух наклоняемых опор	
Угловая насадка с крепежными отверстиями		Опорная пластина для 2 поворотных опор		Блок из трех поворотных опор; позволяет устанавливать до трех стоек в различных направлениях	
Поворотная насадка - установка почти в любом положении; при парной установке обе опоры взаимодержат друг друга.		Натяжной ремень; нагрузка до 10 кН			

Фиксаторы Snap-lock

- элементы крепы соединяются за несколько секунд



Различные варианты установки



Цветовая маркировка удлинителей светоотражающими полосками



Максимальная нагрузка 10.1 т



Малый вес

- легко переносить.
- легко собрать и быстро установить.

